



ประกาศโรงพยาบาลสิชล

เรื่อง เชิญชวนเสนอราคาจ้างก่อสร้างโรงกำจัดขยะติดเชื้อ

ด้วย โรงพยาบาลสิชล อำเภอสิชล จังหวัดนครศรีธรรมราช มีความประสงค์จะเชิญชวน
เสนอราคาจ้างก่อสร้างโรงกำจัดขยะติดเชื้อ โดยให้เสนอเอกสารหลักฐานดังต่อไปนี้

๑. ใบเสนอราคารวมภาษีมูลค่าเพิ่ม
๒. แบบก่อสร้างโรงกำจัดขยะติดเชื้อ
๓. บัญชีแสดงปริมาณงาน
๔. เอกสารจดทะเบียนการค้า ผู้เสียภาษี
๕. สำเนาบัตรประจำตัวประชาชนผู้รับจ้าง
๖. สำเนาทะเบียนบ้านผู้รับจ้าง

ดังนั้น จึงขอความร่วมมือมายังท่าน เพื่อพิจารณาเสนอราคาให้กับทางโรงพยาบาลสิชล
ประกอบการพิจารณาดำเนินการจัดจ้างตามระเบียบพัสดุต่อไป โดยแจ้งกลับฝ่ายพัสดุ โรงพยาบาลสิชล
และสามารถดำเนินการเสนอราคาพร้อมรายละเอียดได้ทางไปรษณีย์ด่วนพิเศษ หรือไปรษณีย์อิเล็กทรอนิกส์
sichonsup@gmail.com หรือทางโทรสาร ๐ ๗๕๕๓ ๖๓๘๑ ภายในวันที่ ๒๙ พฤษภาคม ๒๕๖๐
กำหนดชี้สถานที่และชี้แจงรายละเอียดเพิ่มเติมในวันที่ ๒๒ พฤษภาคม ๒๕๖๐ เวลา ๑๐.๐๐ - ๑๒.๐๐ น.

ประกาศ ณ วันที่ ๑๕ พฤษภาคม พ.ศ. ๒๕๖๐

(นายอารักษ์ วงศ์วรชาติ)
ผู้อำนวยการโรงพยาบาลสิชล

**คุณลักษณะงานจ้างก่อสร้างโรงกำจัดขยะติดเชื้อ
ณ โรงพยาบาลสิชลแห่งที่ ๒
ตำบลทุ่งปรัง อำเภอสิชล จังหวัดนครศรีธรรมราช**

๑. ความต้องการ เพื่อก่อสร้างโรงกำจัดขยะติดเชื้อ สามารถดำเนินการกำจัดขยะติดเชื้อด้วยกระบวนการเผาอย่างถูกวิธีและรองรับจำนวนขยะที่เพิ่มขึ้นในอนาคต ของโรงพยาบาลในการให้บริการผู้ป่วยตลอดจนผู้มารับบริการ

๒. วัตถุประสงค์ กำจัดขยะติดเชื้อด้วยกระบวนการเผาอย่างถูกวิธีและรองรับจำนวนขยะที่เพิ่มขึ้น เนื่องจาก การขยายตัวของโรงพยาบาล ซึ่งโรงพยาบาลสิชลแห่งที่ ๒ บริเวณศูนย์ราชการอำเภอสิชล ตำบลทุ่งปรัง อำเภอ สิชล จังหวัดนครศรีธรรมราช มีพื้นที่กว้าง โลง ไม่ก่อให้เกิดการรบกวน สามารถดำเนินการก่อสร้างโรงกำจัด ขยะติดเชื้อและย้ายเตาเผาขยะเดิมไปติดตั้งบริเวณดังกล่าว เพื่อสามารถดำเนินการกำจัดขยะติดเชื้อเองได้ เป็น การลดต้นทุนในเรื่องของการกำจัดขยะติดเชื้อและรองรับจำนวนขยะที่เพิ่มขึ้นในอนาคต เพื่อให้บริการผู้ป่วย และญาติตลอดจนผู้มารับบริการอื่นๆ ของโรงพยาบาลสิชลต่อไป

๓. คุณลักษณะงานจ้าง ก่อสร้างโรงกำจัดขยะติดเชื้อ ณ โรงพยาบาลสิชลแห่งที่ ๒ โดยมีรายละเอียดดังนี้

๓.๑ งานโครงสร้าง

๓.๑.๑ งานถมดินปรับบริเวณ ๒๐x๒๐ เมตร จำนวน ๖๔๐ ลูกบาศก์เมตร

๓.๑.๒ งานเสาเข็ม ๐.๑๕*๐.๑๕*๖ เมตร จำนวน ๑๒ ต้น

๓.๑.๓ งานขุดดินฐานราก จำนวน ๒๔ ลูกบาศก์เมตร

๓.๑.๔ งานทรายหยาบรองฐานราก จำนวน ๑ ลูกบาศก์เมตร

๓.๑.๕ งานคอนกรีตหยาบ จำนวน ๑ ลูกบาศก์เมตร

๓.๑.๖ งานไม้แบบ

๓.๑.๖.๑ ไม้แบบคิต ๘๐% จำนวน ๘๘ ลูกบาศก์ฟุต

๓.๑.๖.๒ ไม้คร่าวคิต ๓๐% จำนวน ๓๓ ลูกบาศก์ฟุต

๓.๑.๖.๓ ตะปู ๓ นิ้ว จำนวน ๑๘ กก.

๓.๑.๖.๔ ค่าแรงประกอบแบบ จำนวน ๑๑๐ ตารางเมตร

๓.๑.๗ งานเหล็กเสริมคอนกรีต

๓.๑.๗.๑ RB ๖ mm. จำนวน ๕๕๐ กก.

๓.๑.๗.๒ RB ๙ mm. จำนวน ๒๙๐ กก.

๓.๑.๗.๓ DB ๑๒ mm. จำนวน ๗๕๐ กก.

๓.๑.๘ ลวดผูกเหล็ก จำนวน ๓๘ กก.

๓.๑.๙ งานคอนกรีตโครงสร้าง ๒๔๐ KSC จำนวน ๓๓ ลูกบาศก์เมตร

๓.๒ งานหลังคา

- ๓.๒.๑ งานหลังคา จำนวน ๑๒๒ ตารางเมตร
- ๓.๒.๒ ตะปูเกลียว ๔ นิ้ว จำนวน ๓๓๐ ตัว
- ๓.๒.๓ ตะปู ๓ นิ้ว จำนวน ๒๕ กก.

๓.๓ งานผนัง

- ๓.๓.๑ ก่ออิฐบล็อก จำนวน ๑๕๘ ตารางเมตร

๓.๔ งานฉาบปูน จำนวน ๓๒๐ ตารางเมตร

๓.๕ งานปูนทรายขัดมัน จำนวน ๘๔ ตารางเมตร

๓.๖ งานประตูหน้าต่าง

- ๓.๖.๑ ป.๑ จำนวน ๔ ชุด
- ๓.๖.๒ น.๑ จำนวน ๔ ชุด
- ๓.๖.๓ น.๒ จำนวน ๒ ชุด

๓.๗ งานทับหลัง คสล. จำนวน ๕๔ เมตร

๓.๘ งานรื้อถอนขนย้ายเตาพร้อมติดตั้ง จำนวน ๑ งาน

๓.๙ ไม้เชิงชาย ๐.๐๑๖*๐.๒๐*๔.๐๐ เมตร จำนวน ๓๐ เมตร

หมายเหตุ รายการของที่มีอยู่แล้ว

- ๑. ไม้ ๑ ½" x ๓" จำนวน ๑๖๐ เมตร
- ๒. ไม้ ๑ ½" x ๖" จำนวน ๑๖๐ เมตร
- ๓. ไม้ ๑ ½" x ๘" จำนวน ๘๐ เมตร
- ๔. กระเบื้องลอนคู่ ๐.๕๐x๑.๒๐ เมตร จำนวน ๓๒๐ แผ่น
- ๕. ครอบมุม จำนวน ๓๐ แผ่น

๔. กำหนดแล้วเสร็จ ภายใน ๙๐ วัน

๕. ระยะเวลาการรับประกัน ภายใน ๑ ปี นับแต่วันส่งมอบงานจ้าง

ประมาณราคาก่อสร้างงานเตาเผาขยะ รพ.สิชล2.....

สถานที่ก่อสร้าง....โรงพยาบาลสิชล.แห่งที่2.....

ประมาณการโดย.....นายธราวุฒิ พันธุ์คง..... เมื่อวันที่.....เดือน...1 พฤษภาคมพ.ศ. ...2560.....

ลำดับ	รายการ	จำนวน	หน่วย	ราคาวัสดุสิ่งของ		ค่าแรงงาน		ค่าวัสดุ	หมายเหตุ
1	งานโครงสร้าง							-	
1.1	งานถมดินปรับบริเวณ 20x20 ม.	640	ลบ.ม	80.00	51,200.00	60.00	38,400.00	89,600.00	
1.2	งานเสาเข็ม 0.15*0.15*6 ม.	12	ต้น	800.00	9,600.00	420.00	5,040.00	14,640.00	
1.3	งานขุดดินฐานราก	24	ลบ.ม	-	-	99.00	2,376.00	2,376.00	
1.4	งานทรายหยาบรองฐานราก	1	ลบ.ม	330.00	330.00	-	-	330.00	
1.5	งานคอนกรีตหยาบ	1	ลบ.ม	1,775.00	1,775.00	381.00	381.00	2,156.00	
1.6	งานไม้แบบ				-		-	-	
	ไม้แบบคืด 80%	88	ลบ.พ	280.00	24,640.00	-	-	24,640.00	
	ไม้คร่าวคืด 30%	33	ลบ.พ	260.00	8,580.00	-	-	8,580.00	
	ตะปู 3"	18	กก.	52.00	936.00	-	-	936.00	
	ค่าแรงประกอบแบบ	110	ตร.ม	-	-	115.00	12,650.00	12,650.00	
1.7	งานเหล็กเสริมคอนกรีต				-		-	-	
	RB 6 mm.	550	กก.	25.621	14,091.55	4.10	2,255.00	16,346.55	
	RB 9 mm.	290	กก.	22.474	6,517.46	4.10	1,189.00	7,706.46	
	DB 12 mm.	750	กก.	19.731	14,798.25	3.30	2,475.00	17,273.25	
1.8	ลวดผูกเหล็ก	38	กก.	46.00	1,748.00	-	-	1,748.00	
1.9	งานคอนกรีตโครงสร้าง 240 KSC	33	ลบ.ม	2,140.00	70,620.00	485.00	16,005.00	86,625.00	
2	งานหลังคา	122	ตร.ม	-	-	150.00	18,300.00	18,300.00	
	ตะปูเกลียว 4"	330	ตัว	6.00	1,980.00	-	-	1,980.00	
	ตะปู 3"	25.00	กก.	116.00	2,900.00	82.00	2,050.00	4,950.00	
3	งานผนัง				-		-	-	
	ก่ออิฐบล็อก	158	ตร.ม	80.00	12,640.00	62.00	9,796.00	22,436.00	
4	งานฉาบปูน	320	ตร.ม	60.00	19,200.00	82.00	26,240.00	45,440.00	
5	งานปูนทรายขัดมัน	84	ตร.ม	116.00	9,744.00	82.00	6,888.00	16,632.00	
6	งานประตู,หน้าต่าง				-		-	-	
	ป.1	4	ชุด	-	-	1,000.00	4,000.00	4,000.00	
	น.1	4	ชุด	-	-	1,500.00	6,000.00	6,000.00	
	น.2	2	ชุด	-	-	1,000.00	2,000.00	2,000.00	
7	งานทับหลัง คสล.	54	ม.	55.00	2,970.00	44.00	2,376.00	5,346.00	
8	งานรื้อถอนขนย้ายเตาพร้อมติดตั้ง	1	งาน	50,000.00	50,000.00	-	-	50,000.00	
9	ไม้เชิงชาย 0.016x0.20x4.00 ม.	30	ม.	150.00	4,500.00	45.00	1,350.00	5,850.00	
	รวมราคาก่อสร้าง						159,771.00	468,541.26	

แบบโรงเผาขยะ

สถานที่ก่อสร้าง: โรงพยาบาลศิริราช แห่งที่ 2

รายการประกอบแบบพิมพ์

สัญลักษณ์	ความหมาย	ความหมาย	ความหมาย
	วัสดุโครงสร้าง	วัสดุผิว	หมายเหตุ
□	คอนกรีตเสริมเหล็ก	ฉั้ตมันเรียบ	พื้นภายในทั่วไป

รายการประกอบแบบผนัง

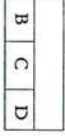
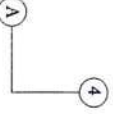




































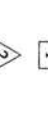

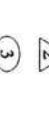





สัญลักษณ์	ความหมาย	ความหมาย	ความหมาย
	วัสดุโครงสร้าง	วัสดุผิว	หมายเหตุ
△	ผนังก่ออิฐบุผิวครึ่งหน้า	ฉาบปูนเรียบ	ผนังทั่วไป

รายการประกอบแบบฝ้าเพดาน

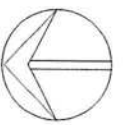
สัญลักษณ์	ความหมาย	ความหมาย	ความหมาย
	วัสดุโครงสร้าง	วัสดุผิว	หมายเหตุ

รายการสัญลักษณ์ประกอบแบบ

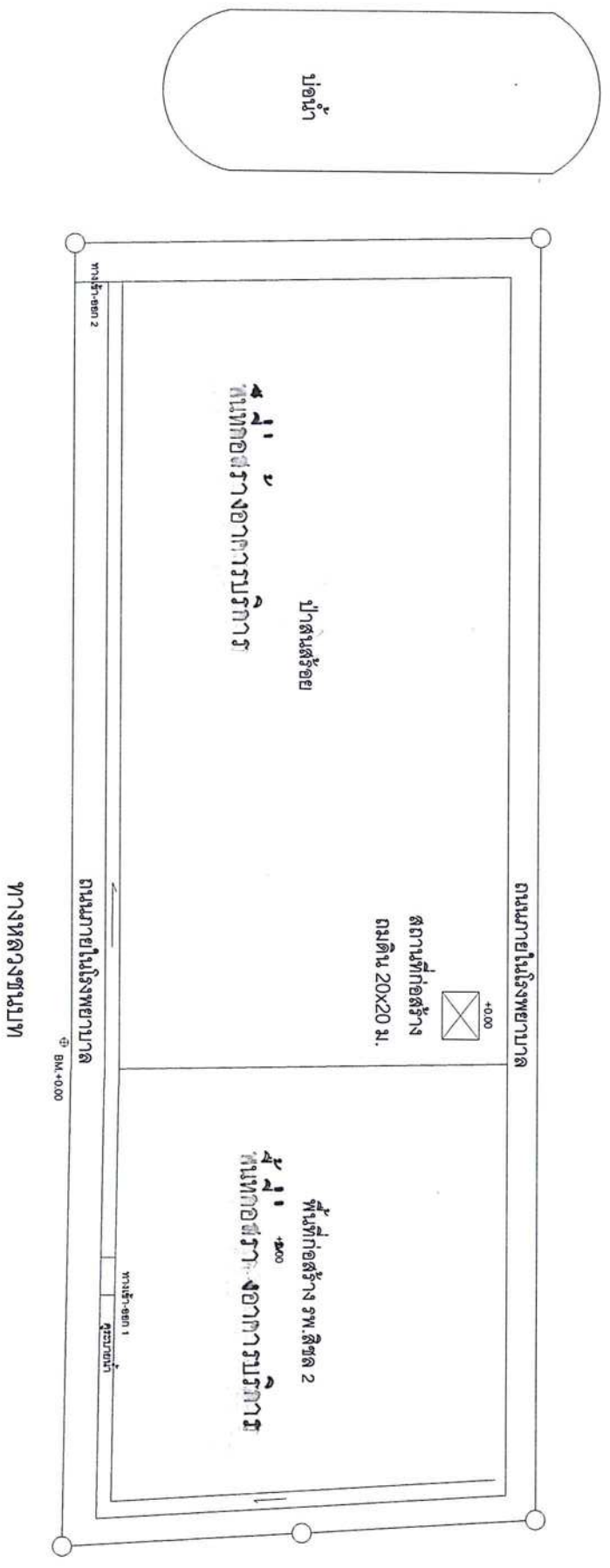
รายการสัญลักษณ์ประกอบแบบ

 <p>วัสดุพื้น</p> <p>D = วัสดุพื้นคอนกรีต</p>	 <p>แนวเสา</p>
 <p>คอนกรีตเสริมเหล็ก</p>	 <p>แนวค้ำกลาง</p>
 <p>ทรายอัดแน่น</p>	 <p>แนวค้ำที่ค้ำ</p>
 <p>ไม้เสตง</p>	 <p>รูปค้ำ</p>
 <p>ไม้ไมเสตง</p>	 <p>รูปค้ำ (ทิศทางการรองรับรูปค้ำ)</p>
 <p>หินบดอัดแน่น</p>	 <p>รูปค้ำ (ทิศทางการรองรับรูปค้ำ)</p>
 <p>หินโซโซวี</p>	 <p>รูปค้ำ (ทิศทางการรองรับรูปค้ำ)</p>
 <p>กระเบื้อง</p>	 <p>รูปค้ำ (ทิศทางการรองรับรูปค้ำ)</p>
 <p>ผนังก่ออิฐ</p>	 <p>รูปค้ำ (ทิศทางการรองรับรูปค้ำ)</p>
 <p>ฉาบปูนเรียบ</p>	 <p>รูปค้ำ (ทิศทางการรองรับรูปค้ำ)</p>
 <p>ฉาบปูนหยาบ</p>	 <p>รูปค้ำ (ทิศทางการรองรับรูปค้ำ)</p>
 <p>ระยะจากริม ถึง ริม</p>	 <p>รูปค้ำ (ทิศทางการรองรับรูปค้ำ)</p>
 <p>ระยะจากศูนย์กลาง ถึง ศูนย์กลาง</p>	 <p>รูปค้ำ (ทิศทางการรองรับรูปค้ำ)</p>
 <p>ระยะทับหน้าในรูปตัด</p>	 <p>รูปค้ำ (ทิศทางการรองรับรูปค้ำ)</p>
 <p>แนวระยะเท่ากัน</p>	 <p>รูปค้ำ (ทิศทางการรองรับรูปค้ำ)</p>
 <p>ระยะศูนย์กลาง</p>	 <p>รูปค้ำ (ทิศทางการรองรับรูปค้ำ)</p>
 <p>ระยะทับผนัง</p>	 <p>รูปค้ำ (ทิศทางการรองรับรูปค้ำ)</p>
 <p>ระยะทับผนังบน</p>	 <p>รูปค้ำ (ทิศทางการรองรับรูปค้ำ)</p>
 <p>สัญลักษณ์พื้น</p>	 <p>รูปค้ำ (ทิศทางการรองรับรูปค้ำ)</p>
 <p>สัญลักษณ์ผนัง</p>	 <p>รูปค้ำ (ทิศทางการรองรับรูปค้ำ)</p>
 <p>สัญลักษณ์ฝ้าเพดาน</p>	 <p>รูปค้ำ (ทิศทางการรองรับรูปค้ำ)</p>
 <p>สัญลักษณ์ผนังประตู</p>	 <p>รูปค้ำ (ทิศทางการรองรับรูปค้ำ)</p>
 <p>สัญลักษณ์หน้าต่าง - ช่องแสง</p>	 <p>รูปค้ำ (ทิศทางการรองรับรูปค้ำ)</p>

<p>แบบโครงการ</p> <p>เจ้าของ. โรงพยาบาลสิชล</p> <p>เขียนแบบ. SIPD นาย ธราวุฒิ พันธ์คง นายชางเทคนิค</p> <p>ตรวจแบบ. AN นางศรายสม วงศ์วิวัฒน์ นางจตุรดาพร ไร่ชานาญการ</p> <p>อนุมัติ. AN นายอภิรักษ์ วงศ์จรชาติ ผู้อำนวยการโรงพยาบาลสิชล</p> <p>วันที่</p>
--



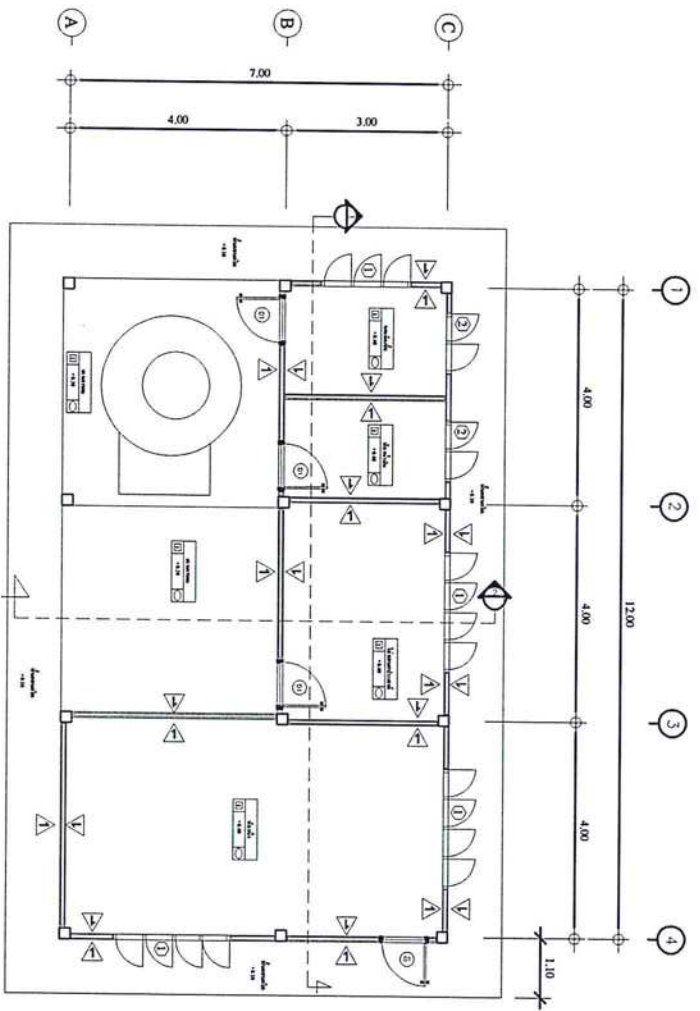
ทิศเหนือ



นายสง อ.สิชล

แบบแสดงผังบริเวณ
มาตราส่วน : 1:2000

แบบโครงการระยะ	เจ้าของ. โรงพยาบาลสิชล	เขียนแบบ. นาย ธราวุฒิ พันธุ์คง นาย ช่างเทคนิค	ตรวจสอบ. นางสายสมร วงศ์วิวัฒน์ ผู้จัดการช่างก่อสร้างไปรษณีย์	อนุมัติ. นาย อัครินทร์ วงศ์สุทธิ ผู้อำนวยการโรงพยาบาลสิชล	ร.ศ.
----------------	---------------------------	---	--	---	------

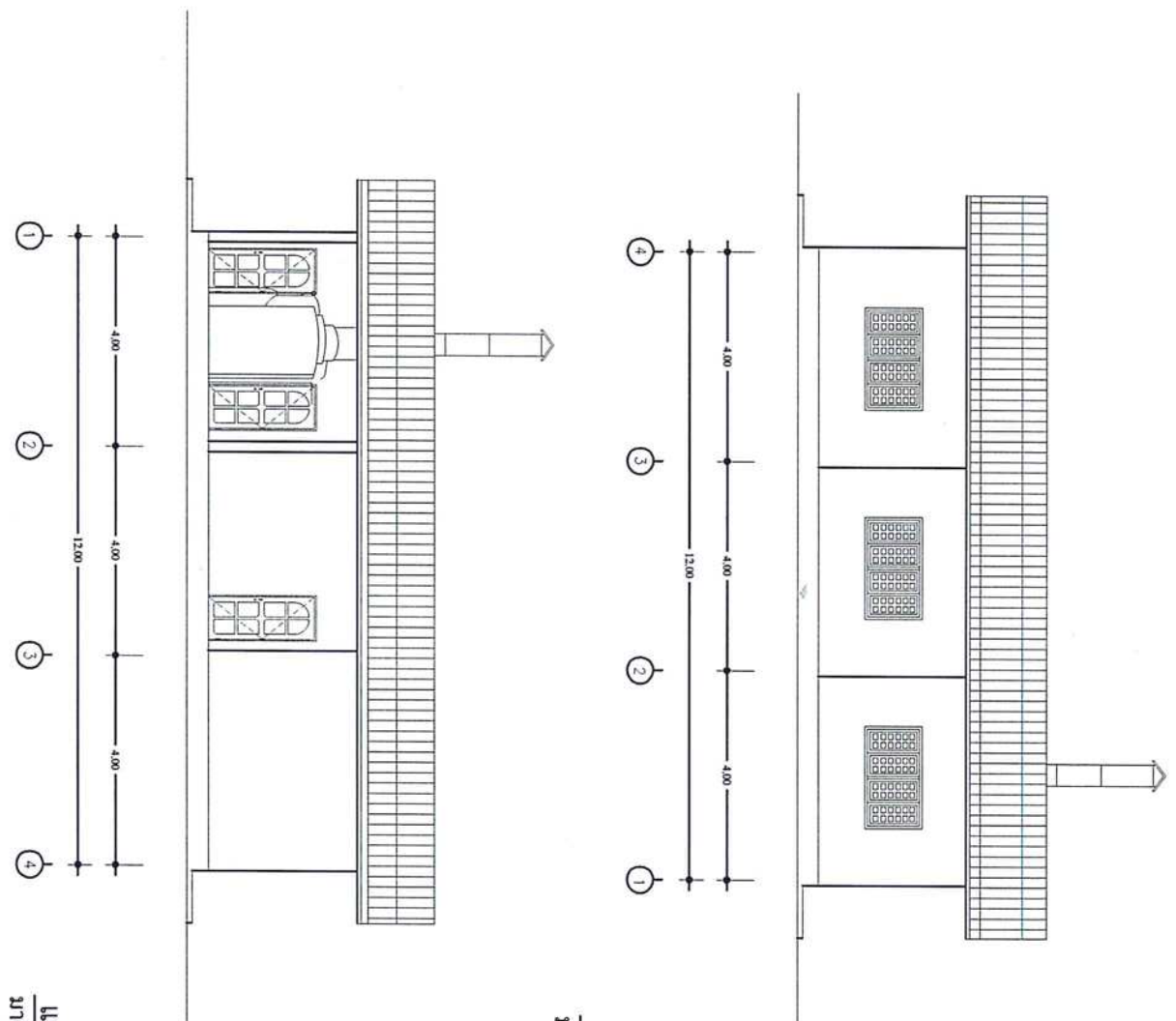


แบบแปลนห้องน้ำ
มาตราส่วน : 1:100



<p>แบบโครงการรายละเอียด</p>	<p>เจ้าของ. โรงพยาบาลสุโขทัย</p>	<p>เขียนแบบ. นาย อรรถวุฒิ พันธุ์คง นาย ช่างเทคนิค</p>	<p>ตรวจแบบ. นาง ศยามสมจร วงศ์วิวัฒน์ นักจัดการงานทั่วไปชำนาญการ</p>	<p>อนุมัติ. นาย อรรถวุฒิ วงศ์วรชาติ ผู้อำนวยการโรงพยาบาลสุโขทัย</p>	<p>วันที่</p>
-----------------------------	--------------------------------------	---	---	---	---------------

แบบโครงการ	ชื่อของ. โรงพยาบาลสิชล	เขียนแบบ. นาย อรุณ วัฒนศิริ นาย ช่างเทคนิค	ตรวจแบบ. นางสาว อรุณ วัฒนศิริ นักจัดการงานทั่วไปชำนาญการ	อนุมัติ. นาย อรุณ วัฒนศิริ ผู้อำนวยการโรงพยาบาลสิชล	วันที่
------------	---------------------------	--	--	---	--------



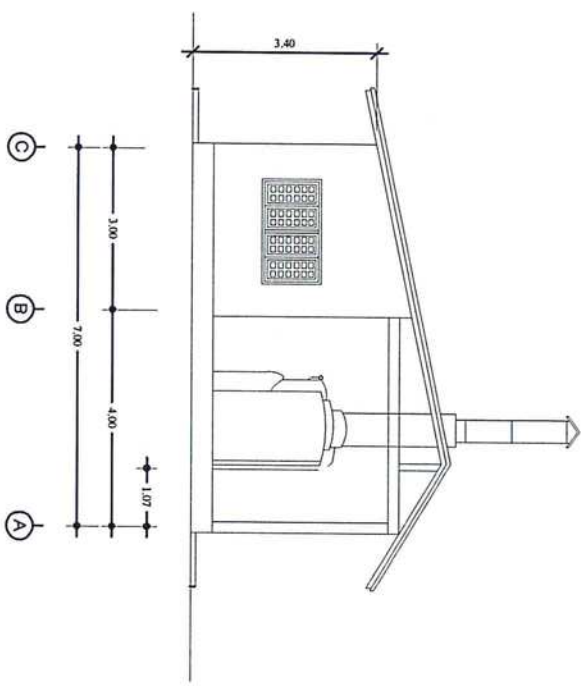
แบบรูปด้าน 1
มาตราส่วน : 1:100



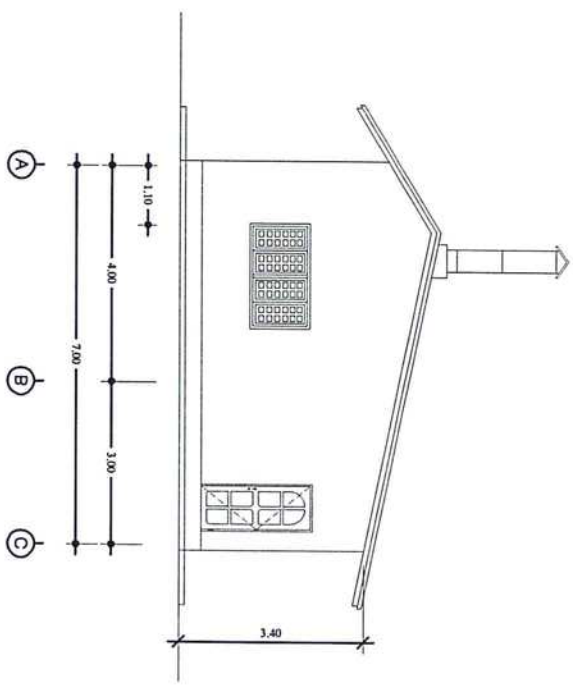
แบบรูปด้าน 3
มาตราส่วน : 1:100



แบบโรงแสงพระ	เจ้าของ. โรงพยาบาลตลิ่ง	เขียนแบบ. <i>SNP</i> นาย ธรานัน พันธ์คง นายช่างเทคนิค	ตรวจแบบ. <i>SNP</i> นางสาวสมร วงศ์วิวัฒน์ นักจัดการงานทั่วไปชำนาญการ	อนุมัติ. นายอรุณชัย วงศ์วรชาติ ผู้อำนวยการโรงพยาบาลตลิ่ง	วันที่
--------------	----------------------------	---	--	--	--------

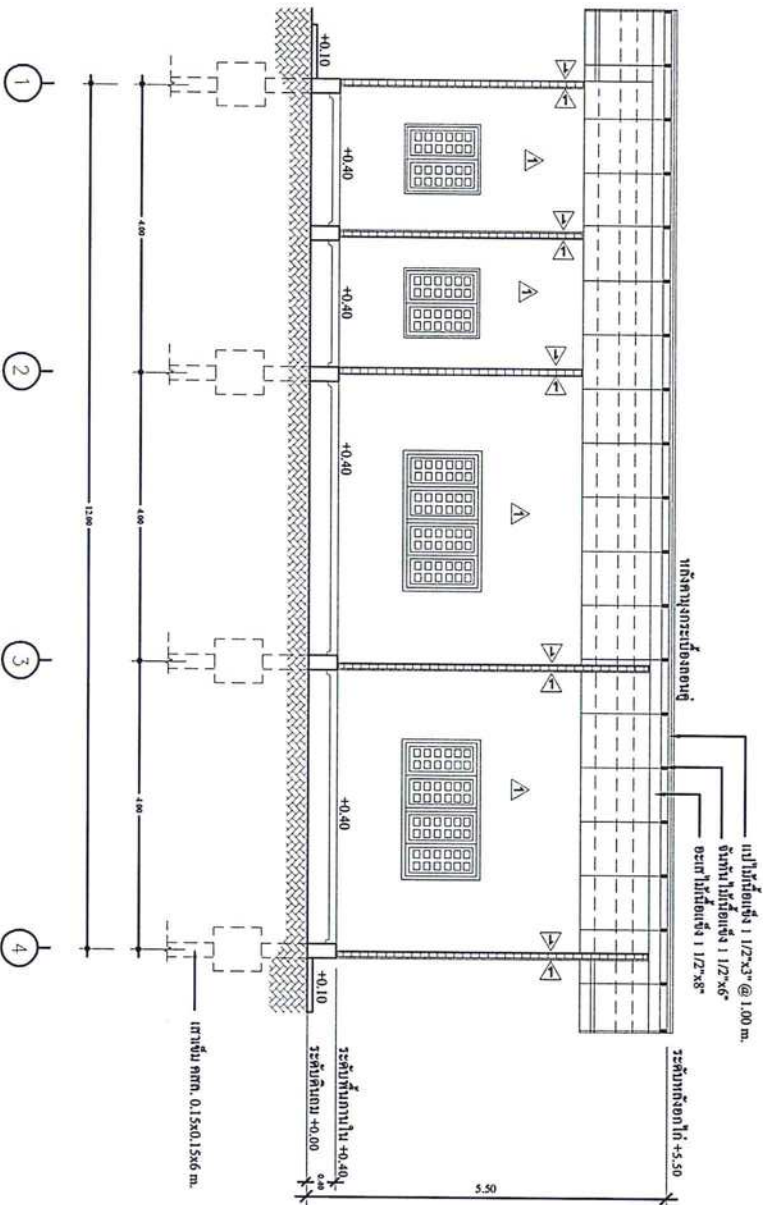


แบบรูปด้าน 4
มาตราส่วน : 1:100



แบบรูปด้าน 2
มาตราส่วน : 1:100



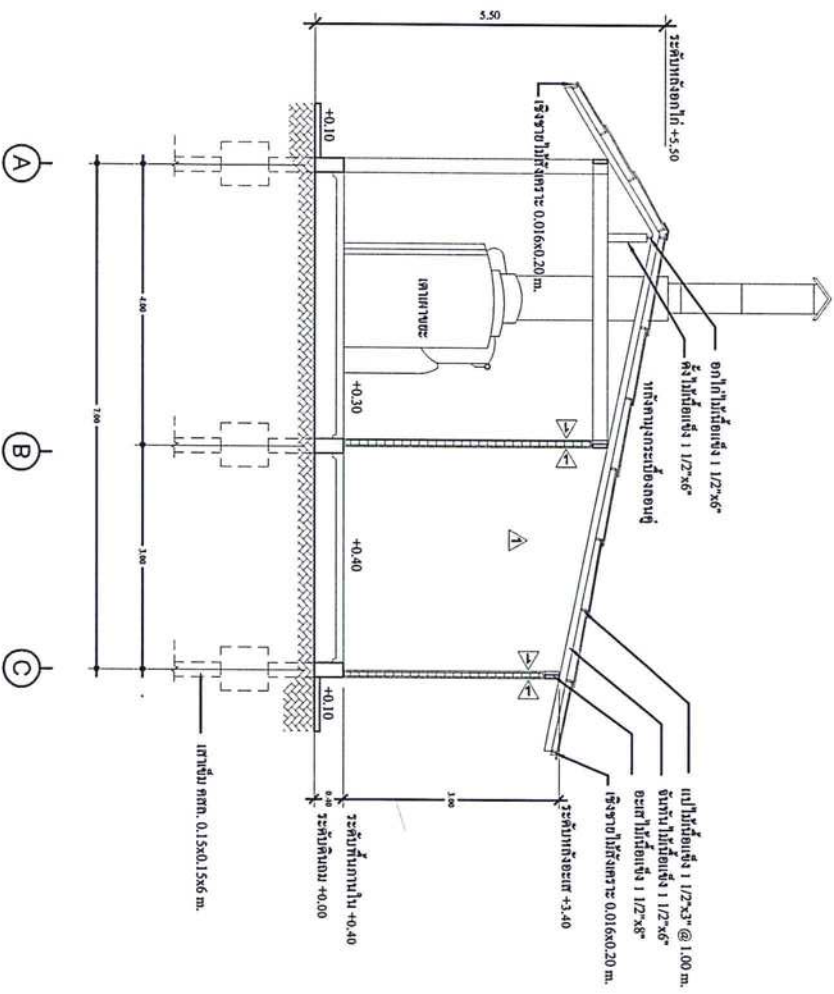


แบบรูปตัด 1
 มาตราส่วน : 1:75



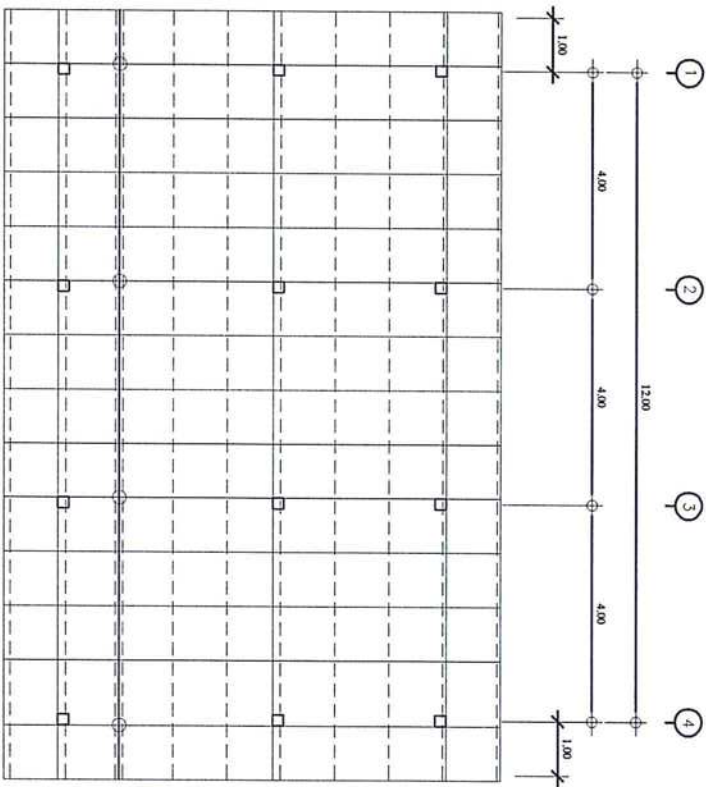
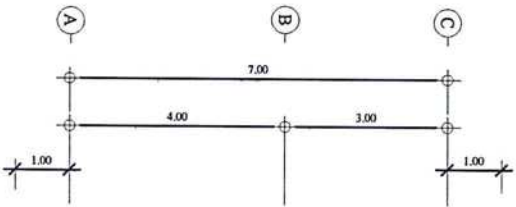
แผนโรงพยาบาล แผนโรงพยาบาลพิเศษ	เจ้าของ. โรงพยาบาลพิเศษ	เขียนแบบ. <i>SUP</i> นาย ธราวุฒิ พันธ์คง นายช่างเทคนิค	ตรวจสอบ. <i>SUP</i> นางศาสตราวุฒิ วงศ์วิวัฒน์ นักจัดการงานทั่วไปชำนาญการ	อนุมัติ. นายอดิศักดิ์ วงศ์วิวัฒน์ ผู้อำนวยการโรงพยาบาลพิเศษ	วันที่
-----------------------------------	----------------------------	--	--	---	--------

แบบโรงเผาขยะ	เจ้าของ. โรงพยาบาลลือชัย	เขียนแบบ. <i>สมศักดิ์</i> นาย ธรรมาวุธ พันธุ์คง นาย ช่างเทคนิค	ตรวจแบบ. <i>ส.วิ</i> นางสาวสมศรี วงศ์วิวัฒน์ นักจัดการงานทั่วไปชำนาญการ	อนุมัติ. นายอัครวิทย์ วงศ์วิวัฒน์ ผู้อำนวยการโรงพยาบาลลือชัย	วันที่
--------------	-----------------------------	--	---	--	--------



แบบรูปตัด 2
มาตราส่วน : 1:75



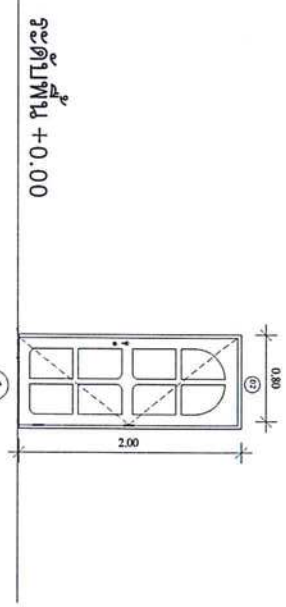


แบบโครงสร้างคาน
มาตราส่วน : 1:100

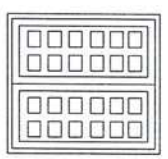



○ คานไม้ค้ำยันสูง 1.12x3.6°
 ผนังทึบกระเบื้องเคลือบ
 - - - ฝ้าไม้ค้ำยันสูง 1.12x3.3° @ 1.00 m.
 | ฝ้าทึบ ไม้ค้ำยันสูง 1.12x3.6°
 — ฝ้าทึบ ไม้ค้ำยันสูง 1.12x3.8°

แผนผังอาคาร 1/1	เจ้าของ. โรงพยาบาลสิชล	เขียนแบบ. นาย ธรรมิ พันธ์คง นายช่างเทคนิค	ตรวจสอบ. นางสาวสมร วงศ์วิวัฒน์ นักวิชาการงานทั่วไปชำนาญการ	อนุมัติ. นายอัครวิชัย วงศ์วิวัฒน์ ผู้อำนวยการโรงพยาบาลสิชล	วันที่
--------------------	---------------------------	---	--	--	--------

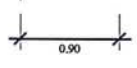


กรอบบาน	ประตูบานเปิดสูง 0.80 x 2.00 กรอบบานไม้
วงกบ	วงกบ ไม้เนื้อแข็ง 2"x4"
บานพับ	บานพับอลูมิเนียมขนาด 3"x4" (4 อัน/บาน)
กุญแจ	-
มือจับ	มือจับ (เลือกแบบ ขณะก่อสร้าง)
กลอน	กลอนทองแดงรมดำ ขนาด 6" (บน-ล่าง)
อื่นๆ	ใช้ของเดิมจากตัวถอด



ระดับพื้น +0.00

ระดับพื้น +0.00



กรอบบาน	หน้าต่างบานเปิดขนาด 1.10 x 2.00 กรอบบานไม้	กรอบบาน	หน้าต่างบานเปิดขนาด 1.10 x 1.00 กรอบบานไม้
วงกบ	วงกบ ไม้เนื้อแข็ง 2"x4"	วงกบ	วงกบ ไม้เนื้อแข็ง 2"x4"
บานพับ	บานพับอลูมิเนียมขนาด 3"x4"	บานพับ	บานพับอลูมิเนียมขนาด 3"x4"
กุญแจ	-	กุญแจ	-
มือจับ	มือจับ (เลือกแบบ ขณะก่อสร้าง)	มือจับ	มือจับ (เลือกแบบ ขณะก่อสร้าง)
กลอน	กลอนทองแดงรมดำ ขนาด 4" (บน-ล่าง)	กลอน	กลอนทองแดงรมดำ ขนาด 4" (บน-ล่าง)
อื่นๆ	ใช้ของเดิมจากตัวถอด	อื่นๆ	ใช้ของเดิมจากตัวถอด

โรงพยาบาลลิซล	เจ้าของ. นาย ธรรมาวุฒิ พันธุ์คง นายช่างเทคนิค	เขียนแบบ. นางสาวสมร วงศ์วิวัฒน์ นักจัดการงานทั่วไปชำนาญการ	ตรวจแบบ. นางสาวสมร วงศ์วิวัฒน์ นักจัดการงานทั่วไปชำนาญการ	อนุมัติ. นายอัครินทร์ วงศ์วิวัฒน์ ผู้อำนวยการโรงพยาบาลลิซล	วันที่
---------------	---	--	---	--	--------

ตารางแสดงวงเงินงบประมาณที่ได้รับจัดสรรและราคากลางในงานจ้างก่อสร้าง

๑.ชื่อโครงการ ตกลงราคาจ้างก่อสร้างโรงกำจัดขยะติดเชื้อ

/หน่วยงานเจ้าของโครงการ กลุ่มงานซ่อมบำรุง โรงพยาบาลสิชล

๒.วงเงินงบประมาณที่ได้รับจัดสรร ๑,๐๐๐,๐๐๐ บาท (หนึ่งล้านบาทถ้วน) รวมภาษีมูลค่าเพิ่มและค่าใช้จ่ายทั้งปวง

๓. วันที่กำหนดราคากลาง (ราคาอ้างอิง) วันที่ ๑๕ พฤษภาคม ๒๕๖๐

เป็นเงิน ๔๖๘,๕๔๑.๒๖ บาท (สี่แสนหกหมื่นแปดพันห้าร้อยสี่สิบบาทยี่สิบหกสตางค์)

รวมภาษีมูลค่าเพิ่มและค่าใช้จ่ายทั้งปวง ราคา/หน่วย (ถ้ามี).....-.....บาท

๔. แหล่งที่มาของราคากลาง (ราคาอ้างอิง)

แบบ พร.๔ งานเตาเผาขยะ โรงพยาบาลสิชล ๒ สถานที่ก่อสร้างโรงพยาบาลสิชลแห่งที่ ๒

๕. รายชื่อเจ้าหน้าที่ผู้กำหนดราคากลาง (ราคาอ้างอิง) ทุกคน

๑) นางสาวสมร วงศ์วิวัฒน์	นักจัดการงานทั่วไปชำนาญการ	ประธานกรรมการ
๒) นางสาวอรุณญา คงสวัสดิ์	พยาบาลวิชาชีพชำนาญการ	กรรมการ
๓) นายธรรวุฒิ พันธุ์คง	นายช่างเทคนิค	กรรมการ